

保証書

品名	愛犬の熱中症チェッカー		
お客様	お名前		
	ご住所		
	電話番号		
販売店名	店名・住所・電話番号		
お買い上げ日	年	月	日
保証期間	お買い上げ日から6ヶ月		

- 保証期間内に、取扱説明書に従った正常な使用状態で故障した場合には、製品と保証書をご用意のうえ修理をご依頼ください。本書記載内容に基づき無料修理いたします。
 - 保証期間内でも次のような場合には有料修理となります。
 - 使用上の誤り、または分解・修理・改造を行った場合。
 - お買い上げ後の落下、輸送、取扱上の不注意による故障・損傷や、使用に伴う経年変化。(小キズや退色など)
 - 火災・地震・水害・落雷・その他の天変地変、公害や異常電圧、定格外の使用電源など外部要因による故障や損傷。
 - 業務用としての使用、車両や船舶への搭載などに使用した場合の故障や損傷。
 - 本書のご提示がない場合。
 - 本書にお買い上げ年月日、お客様名、販売店名の記入が無い場合、あるいは字句を書き換えられた場合。
 - 消耗品品の交換、仕様変更など。
 - 保証期間内でも商品を修理窓口へ送付された場合の送料等はおお客様のご負担となります。
 - 本書は日本国内においてのみ有効です。
 - 本書は再発行いたしませんので、紛失しないよう大切に保管してください。
- ※この保証書は本書に明示した期間・条件のもとにおいて、無料修理をお約束するものではありません。従って、この保証書によってお客様の法律上の権利を制限するものではありません。

ペットライン株式会社

PETLINE

愛犬の熱中症チェッカー

取扱説明書

この度は「愛犬の熱中症チェッカー」をお買い上げいただきまして、誠にありがとうございます。ご使用前に、この取扱説明書をよくお読みください。また、読み終わった後は、必ず保管しておいてください。



テスト用電池付き (CR-2032コイン型電池 1個)
WITH BATTERY (1 CR-2032 COIN TYPE).

- ※本製品は防水構造ではありません。雨天時には使用しないでください。
- ※電池寿命：約6ヶ月 (一日約6時間使用した場合)
- ※電池寿命や継続時間は電池メーカーや使用状態によって異なります。
- ※写真やイラストは実際の商品とは多少異なりますので、ご了承ください。

©2014 T-ARTS

販売元：ペットライン株式会社
<http://www.petline.co.jp/>

ご使用いただく前に

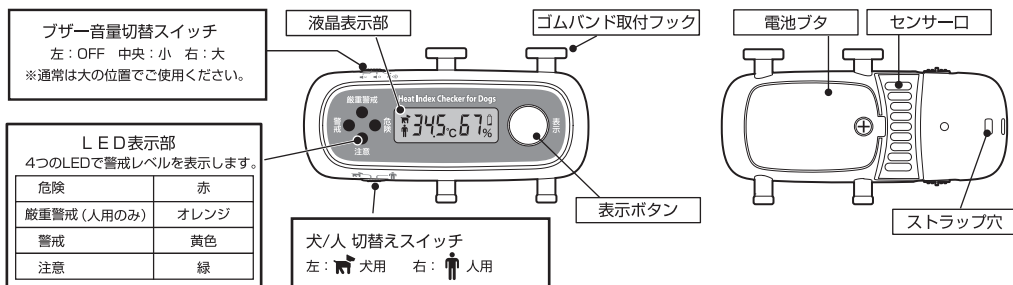
この製品は、温度と湿度の関係から、犬と人それぞれの熱中症の警戒度を算出しておりますが、熱中症のかりやすさは、ご使用になる犬や個人の基礎体力や、その日の体調によって影響を受けます。表示や警告は、あくまでも目安としてご確認ください。体調管理は飼い主の方、ご使用者自身でおこなってください。万一、お客様または第三者がこの製品の誤使用、使用中に生じた故障その他の不具合、またはこの製品の使用によって生じた損害や逸失利益について、法令上賠償責任が認められる場合を除き、当社では一切の責任を負いませんので、あらかじめご了承ください。

この製品は付属品を含め、改良のため予告なく変更することがあります。

この製品の特長

- 犬用の熱中症警戒指数を搭載した、世界初の犬用、人用熱中症チェッカーです。
- 犬用の熱中症警戒指数は、獣医学の専門家による監修により独自に作成しています。
- 温度と湿度を測定して熱中症の警戒度を計算し、LEDで表示します。警戒度が高くなると、ブザーでお知らせします。
- 犬用モードと人用モードの2つを搭載しています。
- ブザーの音量を切替えますので、ブザーを鳴らしたくない場所での使用時も安心です。

各部の名称

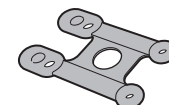
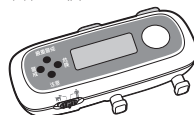


＜ご注意ください＞

- 本体裏にあるセンサー口から外気を取り込み、温度と湿度を検知しますので、通気の良い場所でご使用ください。
- 手で握ったり、密閉された場所にしまったりすると、正しい温度、湿度を測定できませんのでご注意ください。
- センサーの構造上、防水構造ではありませんので、雨や水たまりの水、犬の唾液などがセンサー口に入らないようご注意ください。

セット内容

- 本体：1個
- 落下防止用ストラップ・リング：1セット
- ゴムバンド：1個
- 取扱説明書（本書）：1枚



安全に正しくお使いいただくために

ここに示した注意事項は、製品を安全にお使いいただき、あなたや愛犬、他の人々への危害や損害を未然に防止するための、安全に関する重要な内容ですので、必ずお守りください。

警告

- 小部品があります。誤飲・窒息の危険がありますので、3才未満のお子様には絶対に与えないでください。

注意

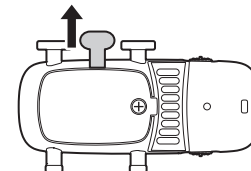
- コイン型電池は飲み込むと危険です。お子様の手が届かない所に保管してください。万一飲み込んだ場合は、すぐに医師に相談してください。
- 本製品はCR-2032コイン型電池1個を使用します。
《電池を誤使用すると発熱・破裂・液漏れの恐れがあります。下記に注意してください。》
- ＋（プラスマイナス）を正しくセットしてください。
- ショートさせたり充電、分解、加熱、火の中に入れてたりしないでください。
- 万一、電池からもれた液が目に入ったときはすぐに大量の水で洗い、医師に相談してください。皮膚や服に付いた時は水で洗ってください。
- 電池を廃棄する場合および保存する場合、テープなどで絶縁してください。
- 廃棄するときは、自治体の廃棄物処理の指示に従ってください。
- 思わぬ事故の恐れがありますので、ご使用後は3才未満のお子様の手の届かないところに保管してください。
- 安全のため、壊れたり変形したものは使用しないでください。

＜使用上の注意＞

- ご使用前に付属の取扱説明書（本書）をよくお読みください。また、読み終わった後は必ず保管しておいてください。
- 付属の電池はテスト用です。電池容量が少なくなったら取扱説明書に従って新しい電池と交換してください。
- 本商品は非防水のため、絶対に濡らさないでください。リードに取り付けた際も、雨や露、水たまりなどで濡れないようご注意ください。
- 直射日光・高温・多湿の場所を避けて保管してください。
- 電池や本体を犬が誤って飲み込むなど思わぬ事故の危険がありますので、保管場所にはご注意ください。
- 精密な電子部品を使用しております。落としたり、水で濡らしたり、汚したり分解しないでください。
- 使用済みの電池は、各自治体の廃棄方法にしたがって廃棄してください。
- コイン電池は、ほぼ全面が金属です。保管・廃棄するときなど複数の電池を一緒にするときは、電池同士が接触しないように、それぞれの電池の端子部分を絶縁するようにしてください。
- 改造や分解、および強くたたいたり、押ししたり、ねじったり、ふりまわしたりなどの行為は絶対にしないでください。
- プラスチック袋等は梱包材ですので開封後はすぐに捨ててください。

使う前の準備

図のように本体背面の絶縁シートを引き抜いて外します。絶縁シートを抜くと電源が入り「表示モード」になります。



電池交換のしかた

画面右に電池交換マークが点滅したら、電池を交換してください。

- ① 本体裏面の電池ボタのネジをプラスドライバーで矢印
- ② 電池の⊕ ⊖を間違えないように、新しいコイン型電池 (CR-2032) に入れかえて電池ボタを閉じてください。

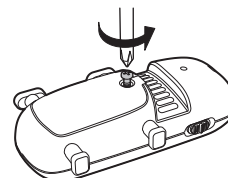
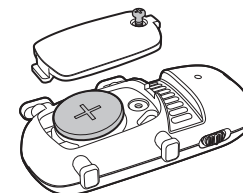


表 ⊕
裏 ⊖



《電池の廃棄のしかた》

発熱、破裂の恐れがあります。コイン電池の保管・廃棄の際、テープ等を巻いて絶縁してください。
※使用済みの電池は、各自治体の廃棄区分に従って捨ててください。

